


**TIKE**  
**SECURITE**

**ENREGISTRER UN DÉTECTEUR D'OUVERTURE  
PORTE GARAGE**

**POUR ALARME SHB**



**TIKE**  
**SECURITE**



# DÉTECTEUR D'OUVERTURE PORTE DE GARAGE

.....  
**PROGRAMMATION EN 6 ÉTAPES**



# PROGRAMMATION DÉTECTEUR D'OUVERTURE PORTE GARAGE

## IMPORTANT

---



>> Si vous avez déjà des détecteurs connectés à votre centrale, il faut dans un premier temps connaître le nombre.

Si vous en avez par exemple connecté 7, vous installerez avec cette procédure le 8°.

# PROGRAMMATION DÉTECTEUR D'OUVERTURE PORTE GARAGE

## IMPORTANT

---



>> Ouvrir le détecteur à l'aide d'un tournevis en appuyant sur l'encoche sur le côté du détecteur et notez les 9 chiffres se trouvant au dos du détecteur. Ces chiffres seront nécessaires pour la programmation.

# PROGRAMMATION DÉTECTEUR D'OUVERTURE PORTE GARAGE

## ETAPE 1



>> Appuyez 3 secondes sur la touche \* de votre centrale

# PROGRAMMATION DÉTECTEUR D'OUVERTURE PORTE GARAGE

## ETAPE 2



>> Puis code admin # 5 # 2 # 2 #  
08 #

08 correspond au numéro du détecteur. Changez ce numéro en fonction du nombre de détecteur déjà installés.

# PROGRAMMATION DÉTECTEUR D'OUVERTURE PORTE GARAGE

## ETAPE 3



>> Entrez les 9 chiffres du code barre du détecteur (au dos du détecteur) puis #

# PROGRAMMATION DÉTECTEUR D'OUVERTURE PORTE GARAGE

## ETAPE 4



>> Appuyez sur la touche sortie 3 fois



# PROGRAMMATION DÉTECTEUR D'OUVERTURE PORTE GARAGE

## ETAPE 5

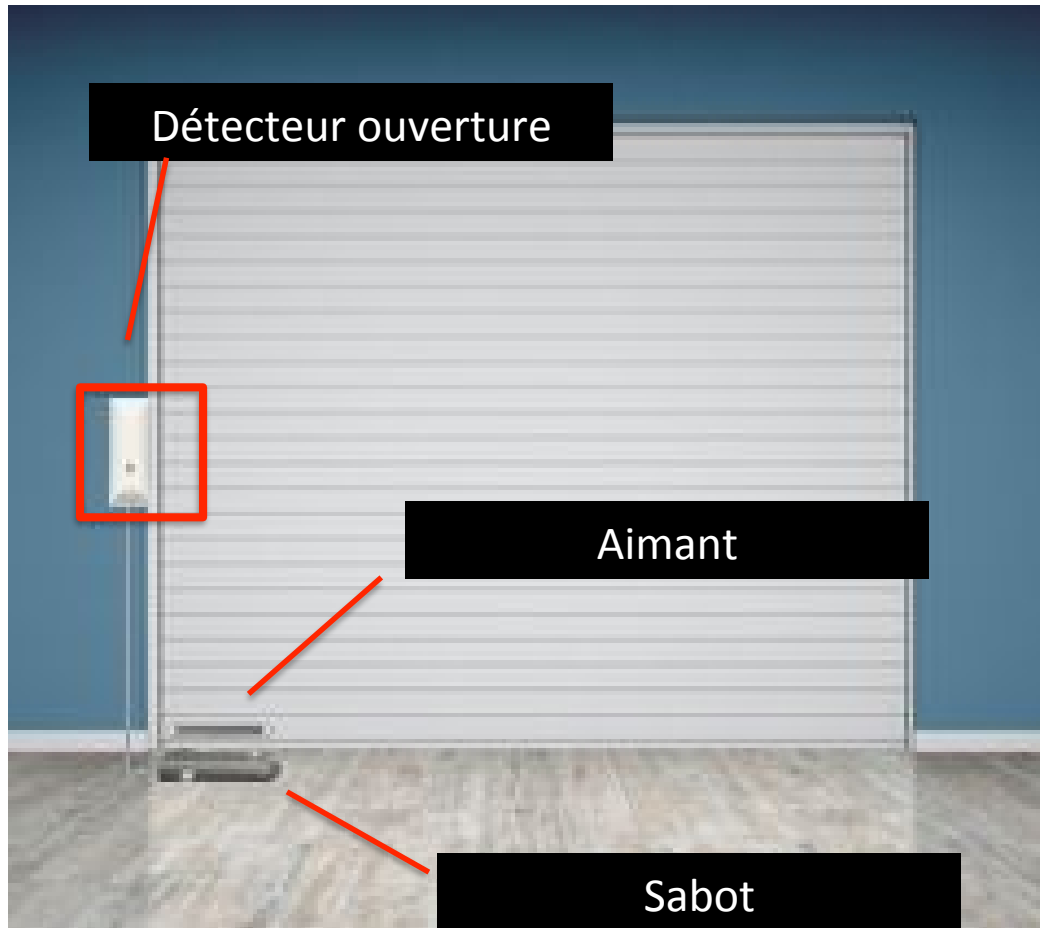


>> Appuyez sur 6 # 1 # 08 # et 2  
car détecteur d'ouverture et #  
puis sortir de la programmation


08 correspond au numéro du  
détecteur. Changez ce numéro  
en fonction du nombre de  
détecteur déjà installés.

# INSTALLATION DÉTECTEUR D'OUVERTURE PORTE GARAGE

## ETAPE 6



>> Posez le détecteur d'ouverture sur le mur porteur. L'aimant sur la porte de garage. Le sabot au sol.



# PROGRAMMATION DÉTECTEUR D'OUVERTURE PORTE GARAGE C'EST TERMINÉ

Votre détecteur d'ouverture porte de garage est connecté à votre centrale. Vous pouvez effectuer un test en armant la centrale et ouvrant votre porte de garage.



# CONTACTEZ NOUS

Alarme Maison Sans Fil Pour Particuliers Et Professionnels

Mon compte | Contact | A propos de Tike-securite | Suivez-nous sur   

## TIKE SECURITE

Alarme sans fil pour pro & particuliers

Connexion Mon Panier 11 produits

ALARMES VIDEOSURVEILLANCE ACCESSOIRES ALARMES BESOIN D'AIDE ? CONSEIL SECURITE

RECHERCHER

LIVRAISON EXPRESS ALARMES PROGRAMMEES SUPPORT TECHNIQUE GRATUIT



Sans fil  
RTC/GSM  
Garantie 2 ans

**SOLDES**  
ALARME SANS FIL SHB GSM  
SIRÈNE SOLAIRE  
**377,00€**  
AU LIEU DE 403,00€  
J'en profite!

+14 ACCESSOIRES

x1 x4 x5 x4

1 2 3

Livraison à domicile ou en point relais  
**EXPRESS!**  
EN 24/48H



UNE QUESTION ?  
UN CONSEIL ?  
appelez-nous au  
**06 50 67 60 70**  
**06 22 12 01 45**



Découvrez nos produits en vidéo sur notre chaîne  
**You Tube**



### Alarme maison sans fil et vidéosurveillance

Tike-securite.fr propose des alarmes maisons sans fil et systèmes vidéosurveillance pour particuliers et professionnels. Simple d'installation et facile à utiliser, tous nos packs sont programmés par nos techniciens. Nos alarmes fonctionnent sans abonnement, c'est pour vous l'assurance d'être sécurisé à moindre coût.

De nombreux accessoires sont disponibles avec nos alarmes de maison sans fil : Détecteurs de mouvement et d'ouverture, sirènes intérieures et extérieures, détecteur gaz,

## TIKE SECURITE

10 route de Watten

59380 Bierne

<http://www.tike-securite.fr>

[Service-clients@tike-securite.fr](mailto:Service-clients@tike-securite.fr)

**TIKE**  
**SECURITE**

**ENREGISTRER UN DÉTECTEUR D'OUVERTURE  
PORTE GARAGE**

**POUR ALARME SHB**

