


Manuel d'utilisateur sirène flash et sonore sans fil MD-334R

TIKE
SECURITE


I. Introduction

La sirène sans fil est une sorte de sirène d'alarme très populaire. Elle fonctionne grâce à un adaptateur ou des batteries au plomb Lithium. Par un signal sans fil il communique avec la centrale, les détecteurs, les télécommandes, etc. Ces appareils fonctionnent sur la même fréquence que la sirène. Si l'alarme se déclenche, La sirène émet un son et un flash lumineux. Elle émet également un son lorsque la télécommande jumelée avec la sirène est activée ou désactivée. Cette sirène a une fonction anti-dégradation pour prévenir tout dommage intentionnel ou démontage. Lorsque l'alarme se déclenche, elle émet un son puissant.

Aspect



Cablage interne



II. SPECIFICITE

Communication sans fil à distance : 100m (à l'air libre)

Voltage : DC 12V

Batterie de secours : 12V

Courant de veille : <math><220\mu\text{A}</math>

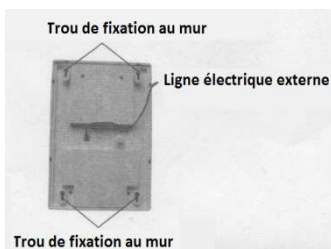
Courant électrique : <math><1.2\text{A}</math>

Mode activation : si elle est activée par une télécommande, un détecteur et un contact magnétique etc. qui ont été codés avec la sirène. Elle émettra un son. Où la centrale envoie un signal à la sirène, qui se déclenche. Il peut être codé avec 16 appareils sans fil.

3. INSTALLATION

3.1 installer

Installer le panneau arrière sur le mur



A. Marquer le point de perçage sur le mur et percer.

B. Placer les 4 vis dans les 4 trous du panneau arrière, et appuyer légèrement.


4. Fonction

4.1 Code et annulation du codage

- Retirer les vis sur le panneau arrière et ôter le boîtier avant.
- Connecter l'alimentation externe et la LED verte s'allume.
- Codage: presser et maintenir le bouton [REC] et il émettra le son 'di-di', ce qui signifie qu'il entre en mode codage. Puis activer la télécommande, les détecteurs etc. elle bipera quand le code est réussi.
- Annuler le codage : si vous désirez annuler le codage, pressez simultanément les boutons [Clr1][Clr2], l'appareil émet alors un long son 'dii', puis à nouveau un long son. Relâchez les boutons [Clr1][Clr2], vous venez d'annuler le code d'adresse.

Etablir un code pour contrôler le tableau : régler tout d'abord la centrale en mode codage, maintenez REC de la sirène, puis presser le bouton « # » et relâcher REC .

4.2 LED



5. DIVERS

Lorsque l'appareil sans fil est jumelé directement avec la sirène, celle-ci fonctionne comme suit : après avoir été activée par télécommande, la LED d'alarme clignote toutes les minutes. La sirène se déclenche lorsque le détecteur est actif uniquement s'il est activé par télécommande. Si elle est activée à distance, la LED d'alarme clignote deux fois et une fois lorsqu'elle est désactivée.